

_TALADRO COLUMNA DQ32 230V

REF: 3191048

OPTIMUM
MASCHINEN - GERMANY



Descripción

El Taladro de columna DQ32 - 230V de OPTIMUM, código 31910491, cuenta con una mesa de perforación mecanizada inclinable que le permitirá trabajar de una forma más cómoda. Es perfecto para su taller cuando de aumentar la productividad sin dejar de lado la calidad se trata.

El taladro de columna OPTIMUM DQ 32 tiene un excelente diseño que le brinda la robustez y la precisión que necesita para sus actividades de bricolaje y de taller, siendo capaz de perforar diferentes materiales, ayudándole a obtener mejores acabados.

Si de cuidar la **seguridad** se trata, el taladro de Columna DQ 32 incluye interruptor de parada de emergencia independiente.

A continuación, algunas de las **características** que hacen de este taladro un equipo ideal para su taller:

- Mesa de trabajo con ranuras en T transversales, inclinación lateral de $\pm 45^\circ$ y orientable en 360°
- Destornillador de dientes múltiples rectificado
- Correas dentadas de calidad para una mejor transmisión de la fuerza
- Poleas de aluminio para un funcionamiento suave.
- Precisión de concentricidad garantizada superior a 0,03 mm medida en el husillo de perforación
- Husillo de perforación con rodamiento de bolas de precisión
- Portabrocas de perforación de acción rápida como equipo estándar
- Cubierta de correa con interruptor de seguridad
- Interruptor fácil de usar según IP 54
- Interruptor de parada de emergencia independiente

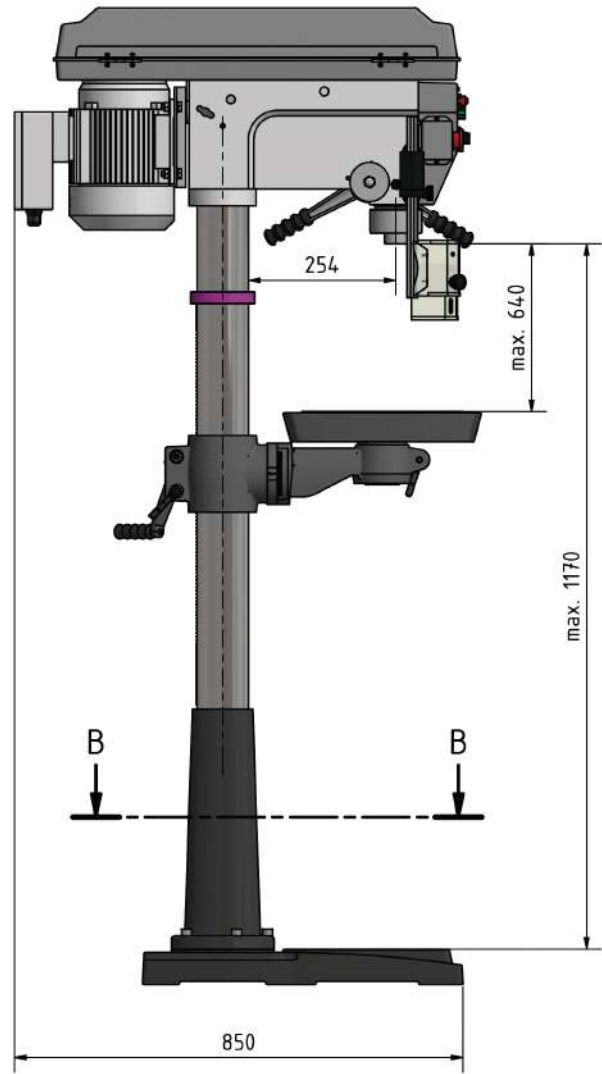
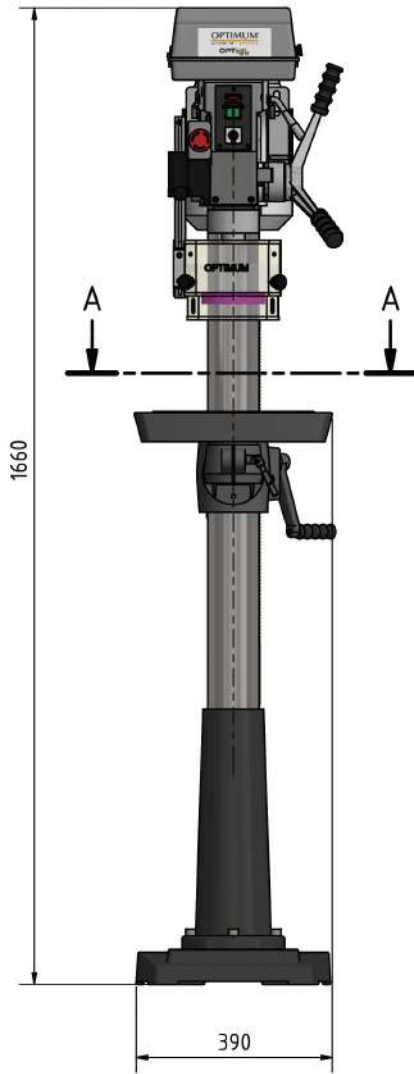
El Taladro de Columna DQ 32 - 230V incluye de serie:

- Portabrocas de acción rápida 1 - 16 mm
- Tuercas en forma T
- Cono morse MT 4 / B16

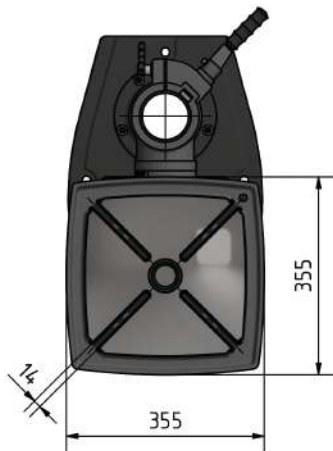
Características técnicas

- ✓ **Medidas de la base (l x an): 575 x 350 mm**
- ✓ **Tipo cono morse: MT4**
- ✓ **Rendimiento de perforación de alto rendimiento en acero (S235JR): 30 mm**
- ✓ **Tipo de ranura en T: T 14 mm**
- ✓ **Voltaje: 230 V // 1.1 Kw**
- ✓ **Mesa de trabajo orientable: si**
- ✓ **Mesa de trabajo giratoria: si**
- ✓ **Mesa de trabajo inclinable: si**
- ✓ **Mesa de trabajo inclinable/giratoria: 45° / 360°**
- ✓ **Número de velocidades: 9 Velocidades por correa**
- ✓ **Dimensiones (l x al x an): 850 x 390 x 1660 mm**
- ✓ **Potencia del motor: 1.1 Kw**
- ✓ **Nº de revoluciones (en vacío): 120 - 1810 rev/min**
- ✓ **Peso: 120 Kg**
- ✓ **Distancia del husillo a la base: 1170 mm**
- ✓ **Ø de la columna: 92 mm**
- ✓ **Medidas de la ranura en T de la mesa: 14**
- ✓ **Distancia del portabrocas a la columna: 640 mm**
- ✓ **Rendimiento de perforación continua en acero (S235JR): 25 mm**

Imágenes



A-A



B-B

